

DARTSLIVE2

THE GAME GUIDE **WELCOME TO DARTSLIVE**

<http://www.dartslive.jp/>



DARTSLIVE

©DARTSLIVE CO., Ltd.


Ver.3.0 2012.09

DARTSLIVE2って!?

世界中の仲間と繋がるダーツマシン!



「光る盤面」でテンションUP!



LEDアニメーションが美しく光る盤面(ダーツボード)。ゲームが盛り上がるだけでなく、ゲーム展開に応じてボード上のどこを狙えばいいか教えてくれる。

自分の好きなゲーム画面で気分は上々!



ゲーム画面を自分好みにできる「DARTSLIVEテーマ」と「AWARD MOVIE」。たくさんのジャンル、デザインの中から、自分にピッタリのものをセレクトできる。

臨場感たっぷりの「CCDカメラ付通信対戦」!



世界中のプレイヤーと通信対戦が可能。カメラ越しや、スタンプ機能で言語を越えたコミュニケーションが楽しめる。

会員ページはこう見る!



仲間が今このSHOPにいるのかわかる「いまだこ機能」。

最新ニュースがチェックできる。

ゲーム画面に自分のニックネームを表示したり、自分にキャッチフレーズをつけたりできる。また、現在設定中のテーマのアイコンが表示される。

本日と昨日のプレイデータが確認可能。

テーマの設定や購入ができる。



HOW TO PLAY DARTSLIVE2


DARTSLIVE2をプレイする前に

BEFORE YOU START THE GAME

1 DARTSLIVE CARDを購入。



2 登録ページ (<http://www.dartslive.jp>) へアクセス。



ACCESS NOW!!



3 会員登録を行い登録完了! 〔設定〕⇒〔カード名〕で名前を登録しよう。 さらに会員ページをブックマークしておくとう便利。

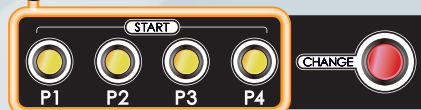
DARTSLIVE会員/月額315円
※通信費は別途かかります。

ゲームの遊び方

HOW TO PLAY THE GAME



コインを入れてプレイしたいゲームを
スタートボタンで決定。



2 プレイ人数を選ぶとゲームスタート!



点数の数え方

HOW TO COUNT THE SCORE

BULL (ブル)

50点。ゲームによっては、
外側のBULL (シングルBULL) が25点、
内側のBULL (ダブルBULL) が
50点の場合もある。

SINGLE (シングル)

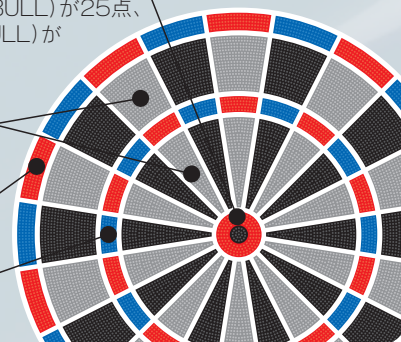
ナンバーが得点。

DOUBLE (ダブル)

ナンバーの2倍が得点。

TRIPLE (トリプル)

ナンバーの3倍が得点。



AWARD MOVIE

ダーツをさらに盛り上げる! AWARDをカスタマイズ!



AWARD MOVIEって?

さまざまなAWARD出現時にゲーム画面に流れるムービー、「AWARD MOVIE」。
AWARD気分を盛り上げるムービーとサウンドに注目!
AWARDごとに自分好みにカスタマイズしよう。



AWARD MOVIEをGETするには?

TouchLiveでGET!

[DARTS]⇒[AWARD MOVIE SHOP]

明るく表示されている
AWARD MOVIEは購入可能。
暗くなっているものは
🛒 ←このマークをタッチして、
購入条件をチェック。



AWARD MOVIEを設定しよう!

設定は「AWARD MOVIE SHOP」から。
設定可能なAWARD MOVIEには
SELECT マークが
表示されている。
設定したいAWARD MOVIEの
SELECTボタンをタッチすれば設定完了。



AWARD MOVIEをプレゼントできる!

自分が持っているAWARD MOVIEは
友達にプレゼントすることができます。
TouchLiveにカードを2枚挿して
「AWARD MOVIE SHOP」を選択すればOK!
※プレゼントしたAWARD MOVIEは、
自分の手持ちから無くなります。



DARTSLIVE THEME

ゲーム画面で自分らしさをアピールしよう!



DARTSLIVEテーマって?

DARTSLIVE2のゲーム画面を好きな柄にアレンジできるのが「DARTSLIVEテーマ」。たくさんのデザインの中からお気に入りを見つけよう!中には動くものやBULLのエフェクトが変わるものも!



DARTSLIVEテーマをGETするには?

TouchLiveでGET!

[DARTS]⇒[テーマSHOP]

テーマSHOP内では、テーマを購入したり、DARTSLIVEカードを2枚重ねてTouchLiveに挿せばテーマのプレゼントもできる。



会員ページでGET!

[テーマメニュー]⇒[購入]

会員ページのテーマメニューから使用したいテーマの設定ができる。よく使用するテーマはお気に入り登録をしておくとう便利。



DARTSLIVEテーマの遊び方



①DARTSLIVE2で対戦すると、相手のテーマをコピー(獲得)できることも!?
テーマをコピーさせた側は、DARTSLIVEポイントがもらえる。*コピー不可テーマ有り

②テーマによってはデザインが動いたり、BULLやTRIPLE20にヒットした際に特別なエフェクトが起きる。



③毎月販売しているテーマのほかに、キャンペーンやイベント会場でしかGETできないレアなテーマも多い。逃さずチェックして、テーマコレクションを増やそう。